

Pracovní list budúceho prváka

Meno: _____


Obrázky pomenuj.

Čo je vľavo hore, vyfarbi.




Najväčšie jablčko vyfarbi

červenou, najmenšie zelenou.



Vláčik vyfarbi. Vagónik a kocku, ktorá k nemu patrí, vyfarbi rovnakou farbou.



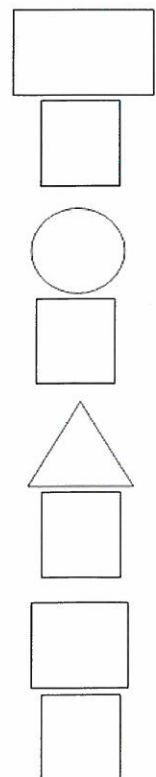
Odpíš písané a
tlačené písmená.

Emá

JANO

Pomenuj a spočítaj geometrické tvary.

Ich počet zapíš bodkami do okienok.



Ako sa ti darilo?




MENO A PRIEZVISKO

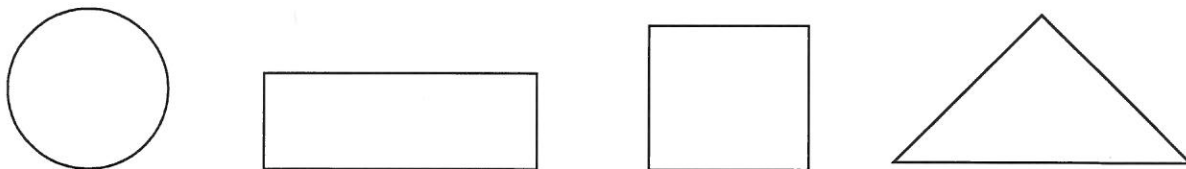
1. Dieťa vie povedať svoj vek adresu

2. Pracuj podľa pokynov.


(vyfarbi v poradí piatu včeličku, spočítaj včeličky, ktorá včelička sa pozerá na opačnú stranu ?)




3. Štvorec označ žltou farbou, trojuholník modrou, kruh červenou a obdĺžnik zelenou.




4. Vyfarbi najmenšieho a najväčšieho motýľa.



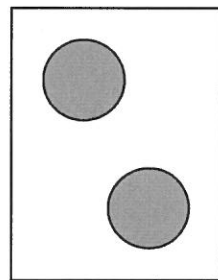
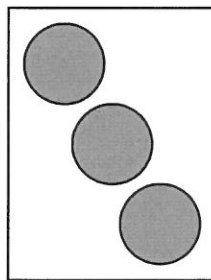


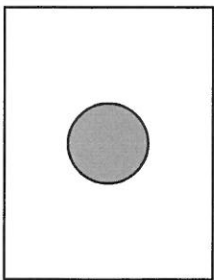


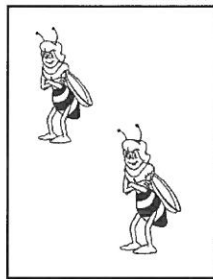

5. Povedz, čo je vľavo hore,
vpravo dolu,



6. Nakresli seba na lúke.



7. Spoj čiarou podľa počtu.



8. Dieťa povedalo básneň
zaspievalo pieseň

**Nakresli niektorého člena rodiny najlepšie, ako vieš.
Pomenuj časti tela: (hlava- oči, uši, ústa, nos, vlasy, krk, trup, ruka, noha)**

Budúci prvák by mal vedieť

- **správne vyslovovať všetky hlásky**
- **vyjadrovať sa plynule aj v zložitejších vetách**
- **kresliť tak, že línie sú pevné a neroztrásené**
- **nakresliť postavu so všetkými základnými znakmi**
- **orientovať sa v priestore, vie kde je "vpredu", "vzadu", "hore", "dole", "vpravo", "vľavo"**
- **poznať svoje meno, priezvisko**
- **poznať základné farby, rozlišovať doplnkové;**
- **rozoznávať časové označenie častí dňa, roka a postupne názvy dní v týždni;**